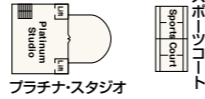


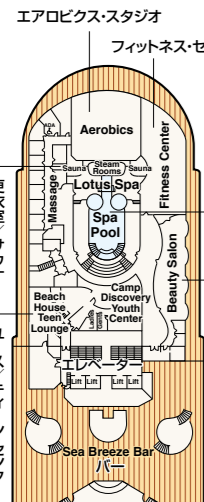
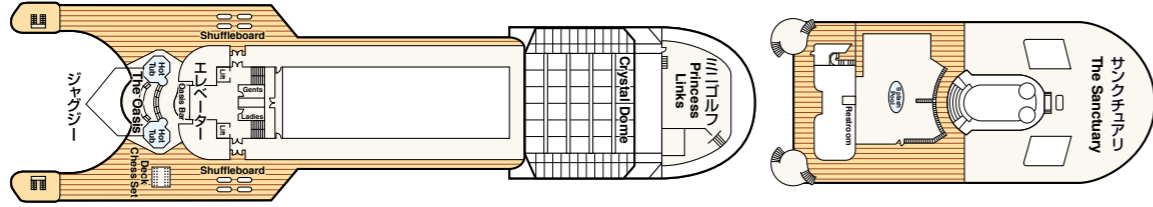
GRAND PRINCESS DECK PLANS グランド・プリンセス

- 乗客定員:2,600人
- 船籍:パミュダ
- 就航:1998年
- 総トン数:107,517トン
- 全長:290m
- 全幅:36m
- 航海速度:24ノット(44km/h)

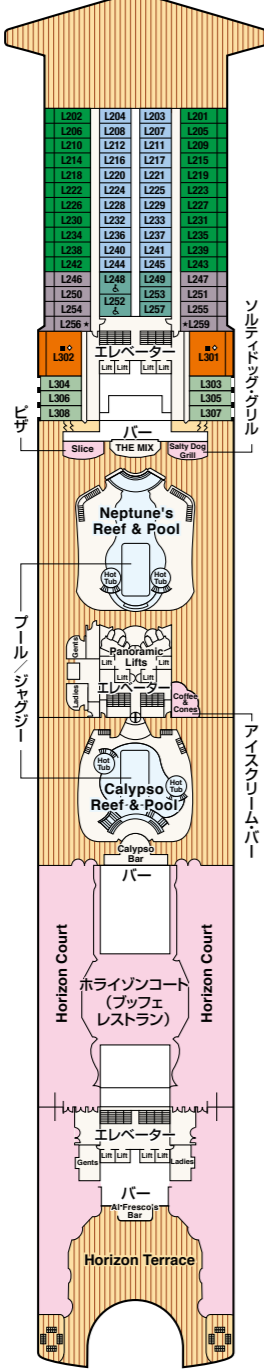
Sky
スカイ・デッキ17/18



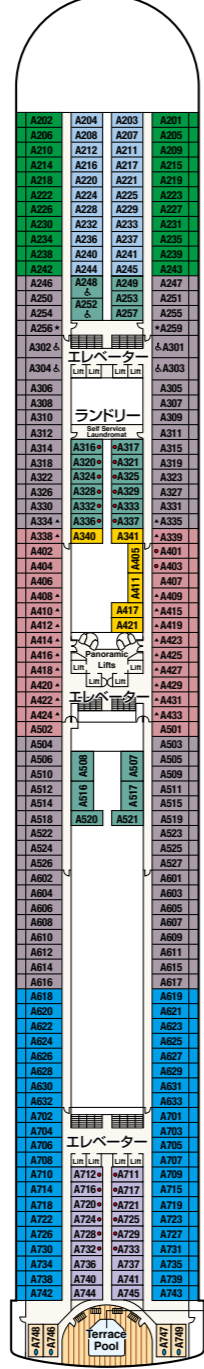
Sports
スポーツ・デッキ16



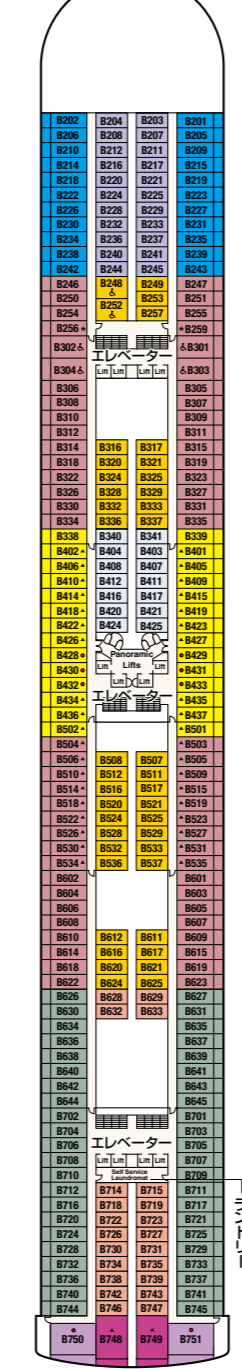
Sun
サン・デッキ15



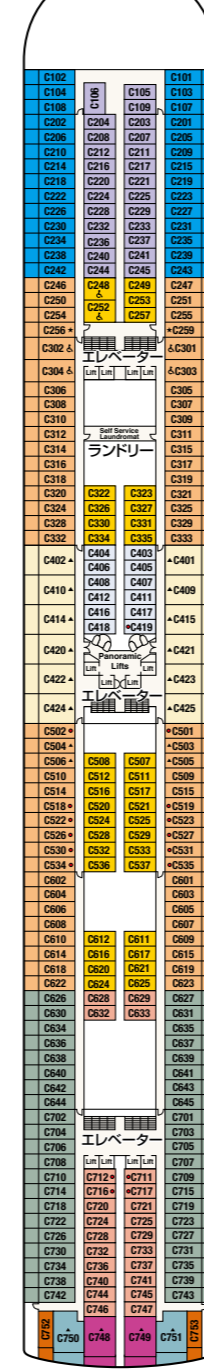
Lido
リド・デッキ14



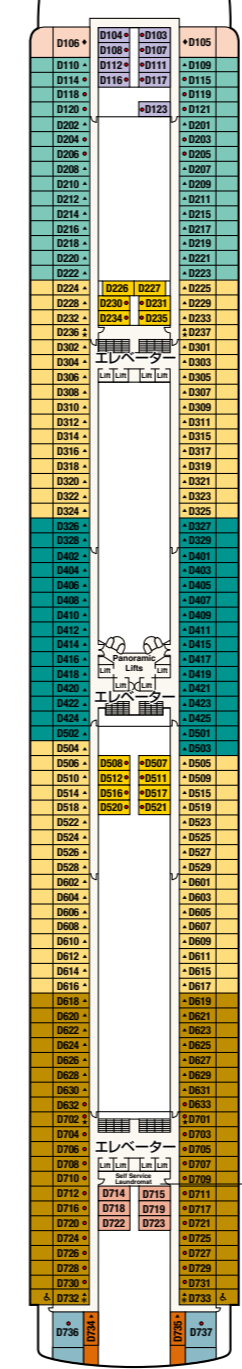
Aloha
アロハ・デッキ12



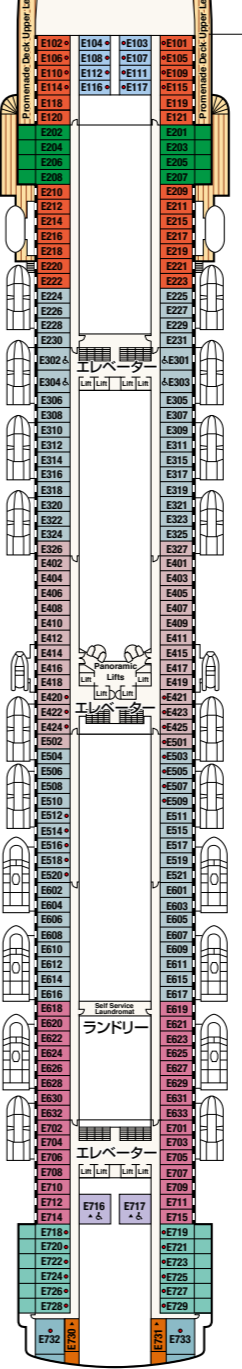
Baja
バハ・デッキ11



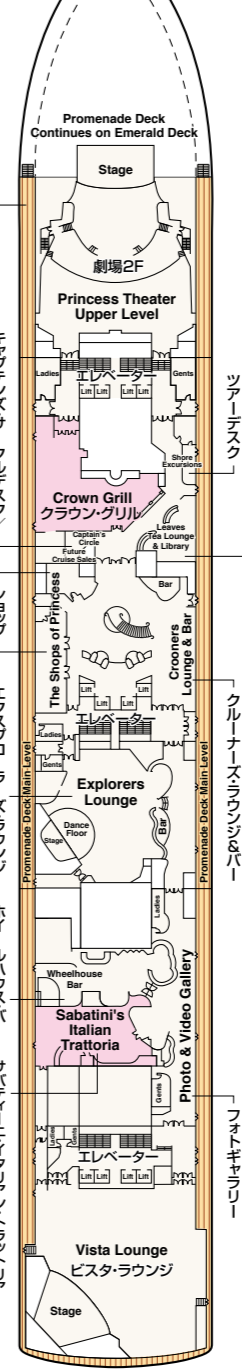
Caribe
カリブ・デッキ10



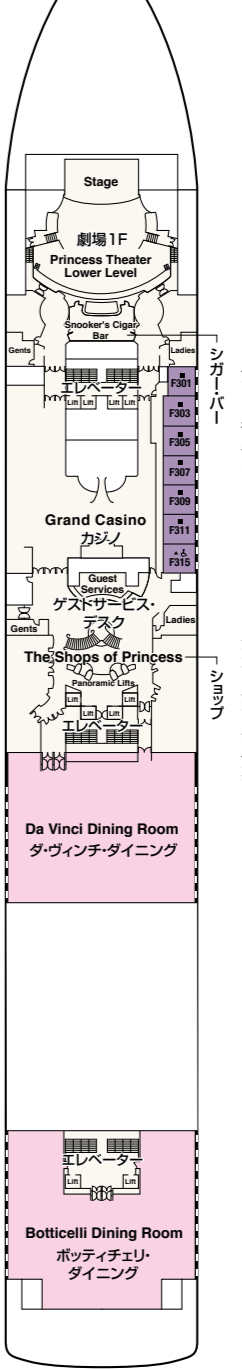
Dolphin
ドルフィン・デッキ9



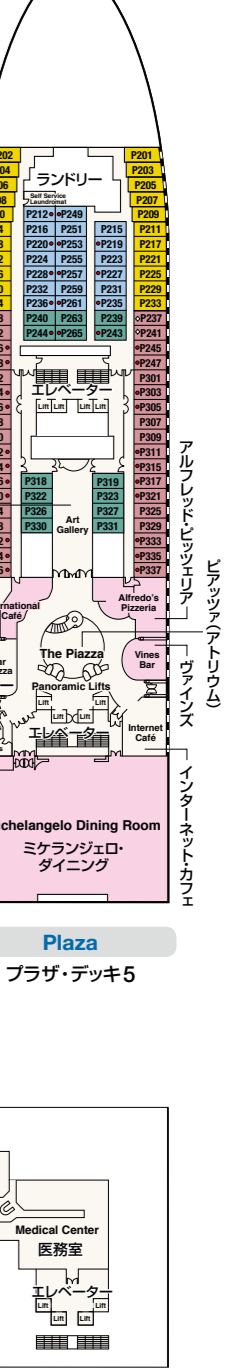
Emerald
エメラルド・デッキ8



Promenade
プロムナード・デッキ7



Fiesta
フィエスタ・デッキ6



Gala
ガラ・デッキ4

- スイート
- グランド・スイート
- S1 リド
- オーナーズ・スイート
- S2 バハ
- セントハウス・スイート
- S3 バハ、カリブ
- S4 カリブ
- ヴィスタ・スイート
- S6 カリブ、ドルフィン、エメラルド
- スイート(バルコニーなし)
- S7 フィエスタ
- ファミリー・スイート(2ベッドルーム)
- S8 ドルフィン

- クラブ・クラス・ジュニア・スイート
- プレミアム・ジュニア・スイート
- M1 ドルフィン
- ジュニア・スイート
- MB ドルフィン
- MD ドルフィン
- ME ドルフィン、エメラルド
- 海側バルコニー
- プレミアム海側バルコニー
- B2 カリブ
- B4 カリブ、ドルフィン、エメラルド
- 海側バルコニー
- BA バハ
- BB アロハ、バハ
- BC リド、アロハ

- BD バハ、カリブ
- BE アロハ、バハ、カリブ
- BF リド、アロハ、エメラルド
- 海側
- プレミアム海側
- O3 リド
- 海側
- OC プラザ
- OF プラザ
- 海側(丸窓)
- OE アロハ
- 海側(視界が遮られます)
- OV エメラルド
- OW エメラルド
- OY エメラルド
- OZ エメラルド

- 内側
- IA バハ、カリブ
- IB アロハ、バハ、カリブ、ドルフィン
- IC リド、アロハ、プラザ
- ID バハ、カリブ、ドルフィン
- IE アロハ、バハ、カリブ、ドルフィン、エメラルド
- IF リド、アロハ、エメラルド、プラザ

*印:車いす対応客室(シャワーのみ)となります。
 *印:手すりまたは折りたたみ式シャワーシート付客室となります。
 *印:3人・4人使用可能な客室です。
 *印:3人使用可能な客室です。
 *印:3人・4人使用可能な客室で、4人目は折りたたみ式移動ベッドとなります。
 *印:ファミリースイート(2ベッドルーム):2つの続き部屋となっています。最大8名まで対応可能(D105・D101とD106・D102)。
 *印:ツインベッドをダブルベッドに変更できません。また、シャワーのみとなります。
 *印:ダブルベッドをツインベッドに変更できません。
 *印:丸窓になります。
 *印:コネクティングルームとなります。
 *デッキプランは変更される場合があります。最新のデッキプランおよび詳細はwww.princesscruises.jpにてご確認ください。