

オアシス クラス

Oasis class

デッキプラン



就航年 : オアシス /2009年12月
 アリュール /2010年12月
 ハーモニー /2016年05月
 シンフォニー/2018年04月

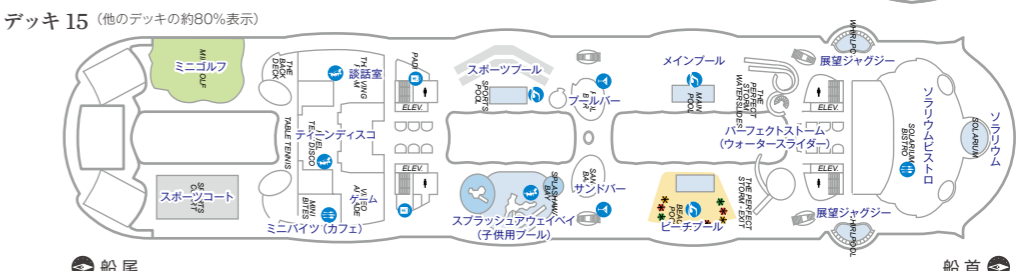
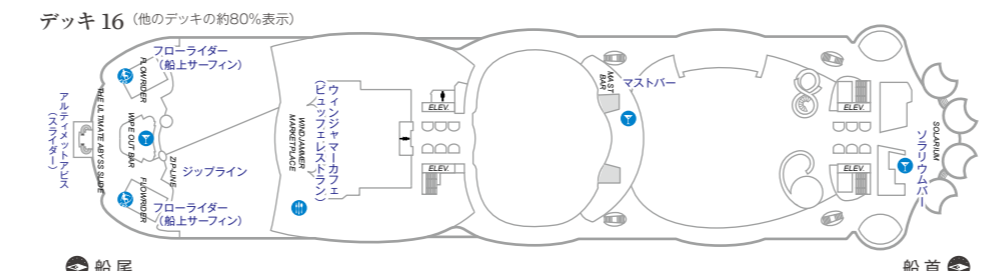
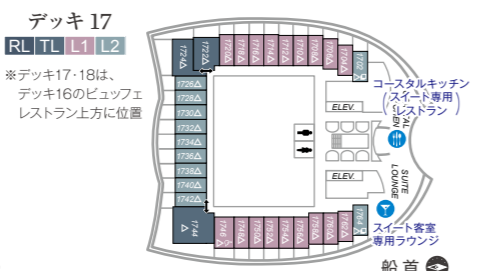
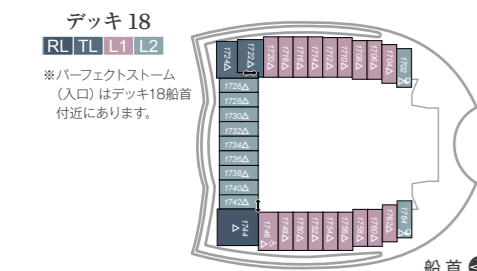
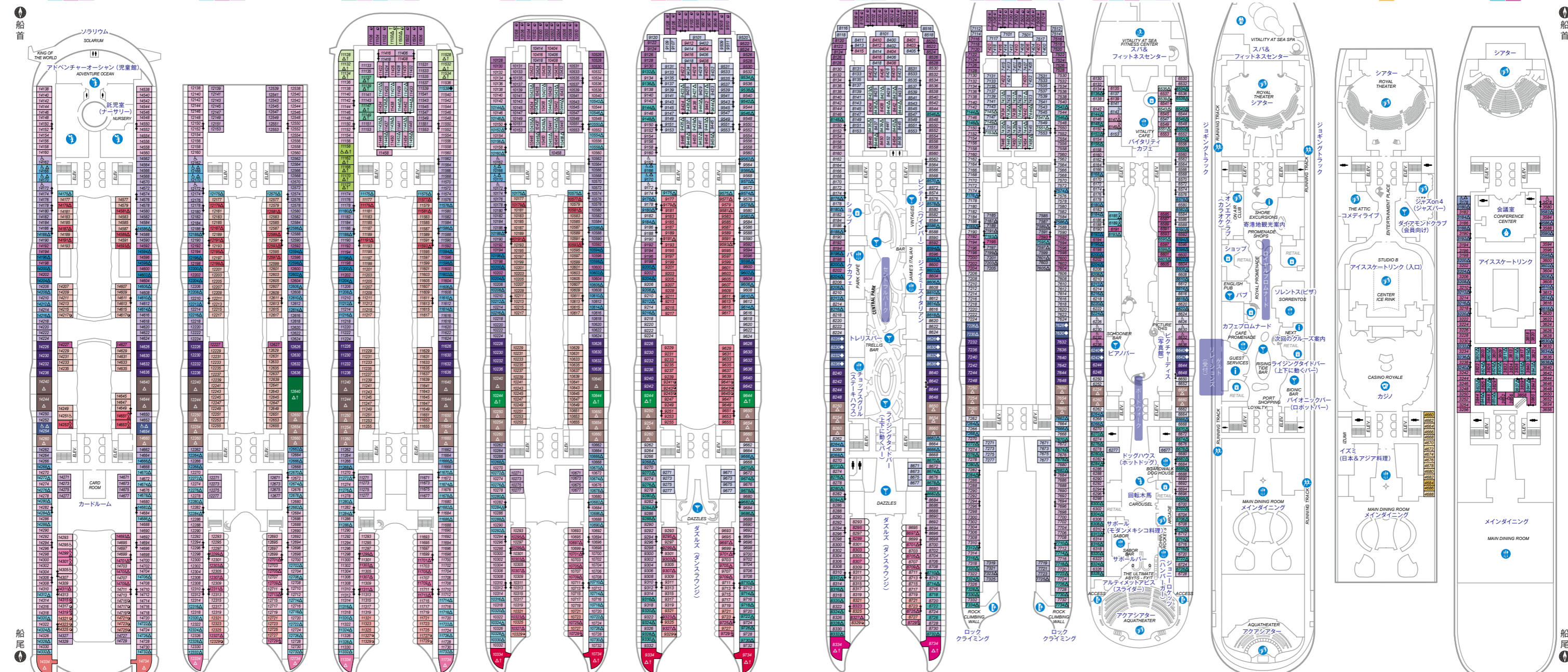
総トン数: 230,000トン 全 幅: 65m
 乗客定員: 5,494名 喫 水: 9.1m
 乗組員数: 2,175名 巡航速度: 22.0ノット
 全 長: 362m

※左記シッpdataおよび下記デッキプランは、シンフォニー・オブ・ザ・シーズのデッキプランです。姉妹船オアシス/アリュール/ハーモニー・オブ・ザ・シーズのシッpdata、カテゴリ分けおよび施設などは一部異なります。ロイヤル・カリビアン日本ホームページ等でご確認ください。
 ※ロイヤル・カリビアンでは2018年より新しいカテゴリコードを導入いたしました。下記の航日以前は、カテゴリコードの表示が異なります。
 オアシス/アリュール: 2018年4月29日、ハーモニー: 2018年4月28日

◆ プルマンベッド1台 (3名用客室)
 † プルマンベッド2台 (3~4名用客室)
 △ ソファベッド (ダブル) 使用客室
 ◆ ソファベッド (ダブル) ・プルマンベッド1台使用客室

✦ 4つのプルマンベッド使用客室
 † コネクティングルーム
 ☒ 車いす対応客室 (全室シャワールーム)
 ☒ 一部視界が遮られる客室
 ※プルマンベッドは壁に収納式のベッドです。

デッキ14	デッキ12	デッキ11	デッキ10	デッキ9	デッキ8	デッキ7	デッキ6	デッキ5	デッキ4	デッキ3
スイート: A4 OS GS J3 J4 バルコニー: 1C 2C 1D 2D 5D 6D 海側: 1V 2V 4V 内側: 1V 2V 4V	スイート: VS A3 OS GS J4 バルコニー: 1C 2C 1D 2D 5D 6D 海側: 1V 2V 4V 内側: 1V 2V 4V	スイート: A3 OS GS J4 バルコニー: 1A 1C 2C 1D 2D 5D 6D 海側: 1K 6N 内側: 1R 4U 1V 3V 4V	スイート: A2 OS GT GS J4 バルコニー: 1C 2C 1D 2D 5D 6D 海側: 6N 内側: 4U 1V 3V 4V	スイート: A2 GT GS J4 バルコニー: 1C 2C 1D 4D 7D 8D 海側: 6N 内側: 1S 4U 1V 3V 6V	スイート: A1 GS J3 J4 バルコニー: 1C 2C 1D 4D 7D 8D 海側: 6N 内側: 4U 3V 6V	スイート: GS J3 J4 バルコニー: 2C 1D 4D 7D 8D 海側: 6N 内側: 1T 4U 1V 2V 3V 6V	スイート: GS J3 J4 バルコニー: 1C 2C 1D 4D 7D 8D 海側: 6N 内側: 4U 1V 2V 3V 6V	スイート: GS J3 J4 バルコニー: 1C 2C 1D 4D 7D 8D 海側: 6N 内側: 4U 1V 2V 3V 6V	スイート: 20 バルコニー: 1N 2N 海側: 2W 内側: 1V 2V	スイート: 1N 2N バルコニー: 1V 2V 海側: 1V 2V 内側: 1V 2V



客室カテゴリー一覧

※客室+バルコニーの広さ (広さはシンフォニーのものです。)

- **スイート客室**
 - RL ロイヤルロフトスイート/141.5m²+78.3m²
 - TL スターロフトスイート/67.0m²+38.0m²
 - L1 L2 クラウンロフトスイート/50.6m²+10.5m²
 - VS ヴィラスイート/106.0m²+44.2m²
 - A1 A2 アクアシアタースイート (2ベッドルーム) /62.5-76.4m²+56.6-71.7m²
 - A3 A4 アクアシアタースイート/52.2-56.1m²+54.7-58.6m²
- **バルコニー客室**
 - 1A ファミリーバルコニー/25.1m²+7.6m²
 - 1C 2C スーベリアアラージバルコニー/16.9m²+7.4m²
 - 1D 2D 4D 5D 6D 7D 8D スーベリアバルコニー/16.9m²+4.6m²
 - 1I 2I 4I ポードウォークバルコニー/16.9m²+4.8m²
 - 1J 2J セントラルパークバルコニー/16.9m²+4.8m²
- **海側客室**
 - 1K ファミリー海側/25.1m²
 - 1N 2N 6N スタンダード海側/16.6m²
 - 20 ス튜디오海側/8.9m²
- **内側客室**
 - 1R ファミリー内側/24.1m²
 - 1S セントラルパークビュー/17.7m²
 - 1T プロムナード/18.0m²
 - 4U スタンダード内側 (バーチャルバルコニー) /15.9m²
 - 1V 2V 3V 4V 6V スタンダード内側/13.8m²
 - 2W ス튜디오内側 (バーチャルビュー) /8.9m²